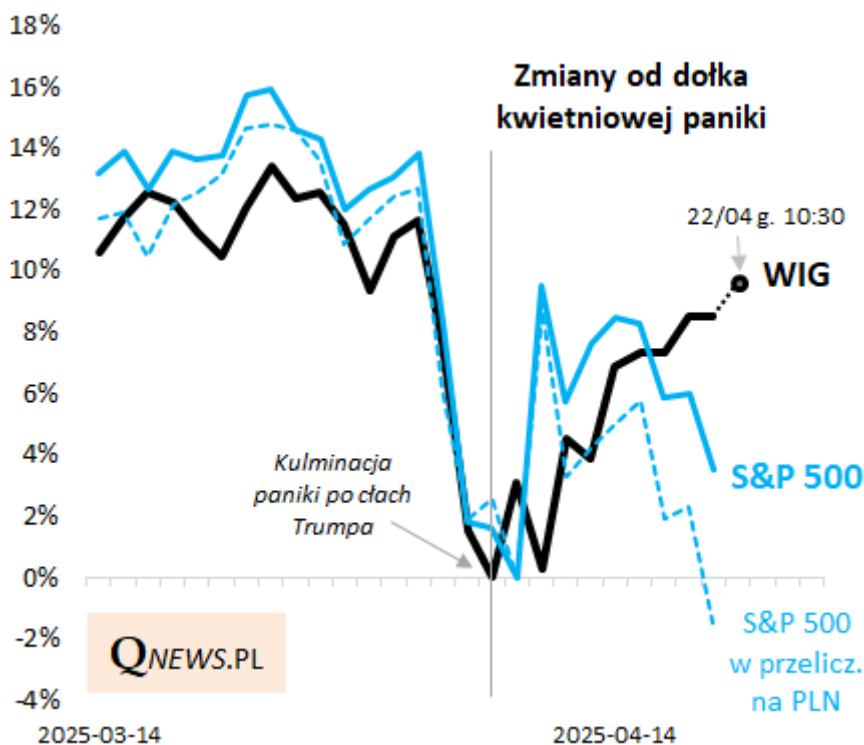


## Siła relatywna polskich akcji najwyższej od pięciu lat!

Tomasza Hońdo, CFA, Starszego Ekonomista Quercus TFI SA,  
redaktor naczelny [Edukacyjnego Portalu dla Inwestorów Qnews.pl](https://www.qnews.pl)

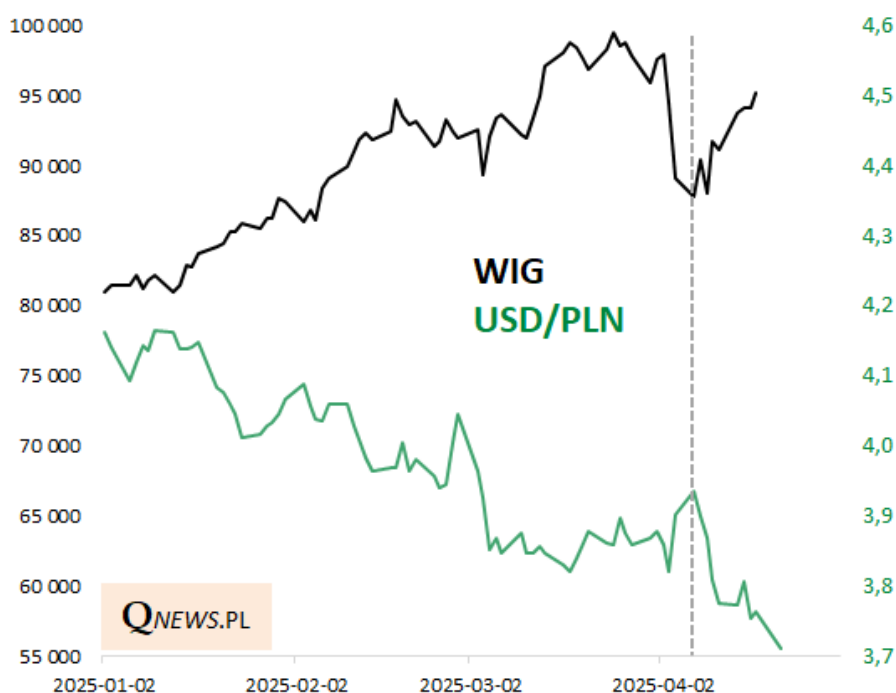
**Już w I kwartale WIG radził sobie lepiej niż amerykański S&P 500, a tendencji tej nie przekreśliły ostatnie wstrząsy na Wall Street - wręcz przeciwnie, współczynnik siły relatywnej polskiego indeksu wspiął się najwyższej od kwietnia 2020 roku.**

Trzeba przyznać, że **polskie akcje radzą sobie dzielnie** w trudnym globalnym środowisku. Podczas gdy amerykański S&P 500 na pierwszej poświątecznej sesji jeszcze bardziej zbliżył się na nowo do dołka paniki wywołanej przez cła Trumpa - a ten sam indeks po przeliczeniu na PLN (obrazujący niezabezpieczoną walutowo inwestycję w amerykańskie akcje) nawet już przebił tamto dno - to nasz WIG w pierwszych godzinach handlu po świętach wykonał kolejny krok w górę i jest **już prawie 10 proc.** powyżej wspomnianego dołka.



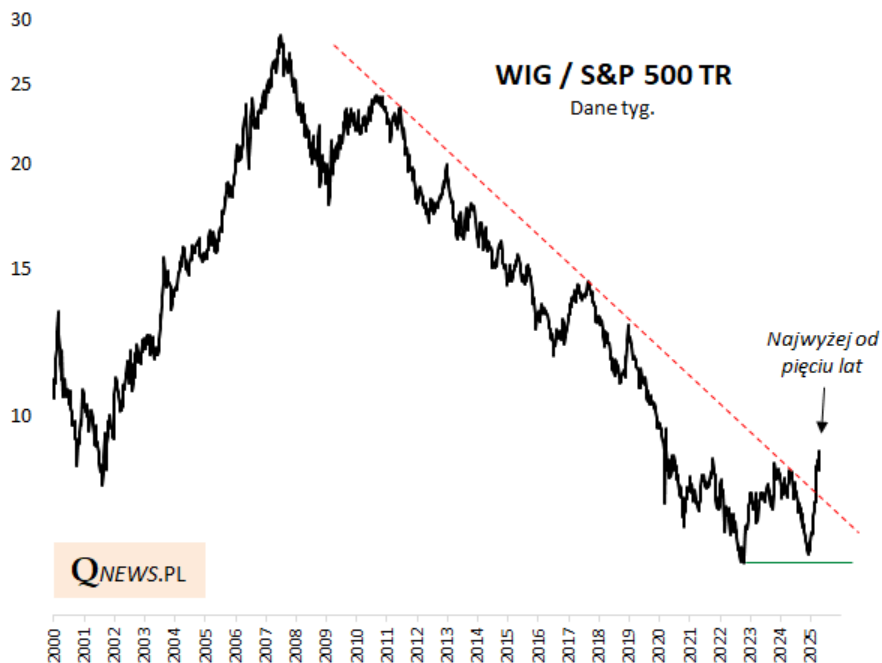
Jednym z głównych czynników sprzyjających/towarzyszących relatywnie dobrej

formie GPW jest **słabnący dolar**. Po chwilowym zawahaniu po ogłoszeniu ceł Trumpa amerykańska waluta wznowiła trwający od początku roku trend spadkowy. Od lat polskie akcje są **ujemnie (odwrotnie) skorelowane** z kursem USD - obecnie ta tradycyjna zależność działa wyraźnie na korzyść krajowego rynku.



Tegoroczna moc polskich akcji, widoczna zarówno już w I kwartale, jak i teraz, po najnowszych turbulencjach na Wall Street, ma też bardziej **dalekosiężne konsekwencje**. Po odświeżeniu pokazywanego na naszych łamach już wcześniej wykresu współczynnika tzw. siły relatywnej WIG względem S&P 500 TR (Total Return) okazuje się, że wskaźnik ten wspiął się na koniec ubiegłego tygodnia (czyli jeszcze przed świętami) do **poziomu najwyższego od ... pięciu lat** (czyli do punktu odnotowanego niebawem po wybuchu pandemii). Przypomnijmy, że jeszcze w lutym pisaliśmy o przełamaniu wieloletniej linii trendu spadkowego.

Z tak wyraźną poprawą siły relatywnej polskich akcji nie mieliśmy do czynienia **od kilkunastu lat!**



Oczywiście na krótką metę należy w tych rozważaniach brać poprawkę na to, że wykres siły relatywnej jest dość "poszarpany" i w każdym momencie może się tu pojawić ruch w drugą stronę, jednak tak ważne wydarzenia jak w ostatnim czasie zdają się dawać nadzieję na jakiś trwalszy, długoterminowy przełom.

- [Drukuj](#)
- [PDF](#)
- 91 odśłon

[Wszystkie komentarze zarządzającego](#)